

ANÁLISIS DE IMPORTACIÓN DE
MEZCLILLA (DENIM) SUBPARTIDAS
520942 Y 521142 EN COLOMBIA
Diciembre de 2019

Preparado por Diagonal

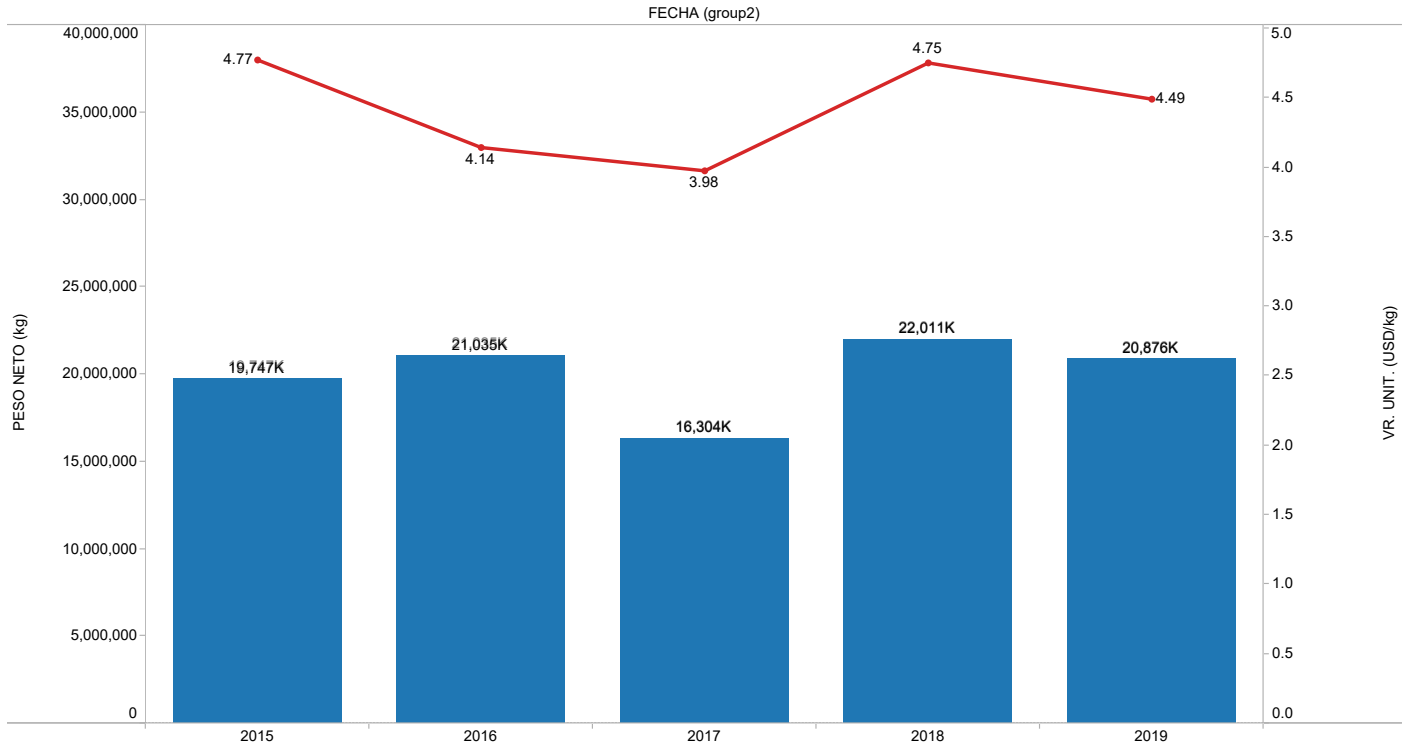
Fuente Dian

- *Tabla de importaciones*
- *Gráfico de importaciones*
- *Importaciones por origen*
- *Importaciones por procedencia*
- *Importaciones por importador*

**PESO NETO (kg) DE IMPORTACIÓN DE MEZCLILLA (DENIM) VS. VALOR UNITARIO (USD/kg)
CAPÍTULOS 52 (DE ALGODÓN) / SUBPARTIDAS: 520942 & 521142
(Fuente Dian, Preparó Diagonal)**

MES	2015			2016			2017			2018			2019		
	VR. CIF (USD)	PESO NETO (Kg)	VR. UNIT. (USD/kg)	VR. CIF (USD)	PESO NETO (Kg)	VR. UNIT. (USD/kg)	VR. CIF (USD)	PESO NETO (Kg)	VR. UNIT. (USD/kg)	VR. CIF (USD)	PESO NETO (Kg)	VR. UNIT. (USD/kg)	VR. CIF (USD)	PESO NETO (Kg)	VR. UNIT. (USD/kg)
1	5,526,347	1,032,581	5.35	5,080,331	1,174,933	4.32	4,677,690	1,168,966	4.00	4,570,737	941,225	4.86	6,730,705	1,514,529	4.44
2	8,144,263	1,632,099	4.99	7,149,394	1,602,167	4.46	5,278,538	1,333,681	3.96	5,386,999	1,091,968	4.93	7,766,850	1,685,747	4.61
3	8,093,996	1,416,675	5.71	6,240,693	1,417,491	4.40	6,093,764	1,407,805	4.33	6,476,631	1,342,850	4.82	9,547,810	1,994,304	4.79
4	7,342,715	1,547,901	4.74	8,261,261	1,862,513	4.44	6,516,271	1,684,502	3.87	10,708,810	2,294,644	4.67	7,465,763	1,550,507	4.82
5	9,767,731	2,095,658	4.66	8,971,123	1,998,159	4.49	5,683,457	1,288,373	4.41	9,541,176	1,887,058	5.06	9,827,171	2,126,971	4.62
6	11,168,668	2,302,443	4.85	11,253,827	3,026,992	3.72	8,265,372	2,054,233	4.02	12,493,066	2,677,216	4.67	8,725,946	1,980,782	4.41
7	11,788,874	2,423,982	4.86	9,408,301	2,306,709	4.08	6,167,620	1,612,793	3.82	13,031,085	2,775,597	4.69	10,275,937	2,279,929	4.51
8	10,755,600	2,178,095	4.94	9,826,229	2,376,588	4.13	5,566,039	1,394,727	3.99	14,018,923	2,952,886	4.75	10,152,224	2,167,060	4.68
9	7,740,937	1,750,023	4.42	7,566,730	1,898,918	3.98	5,294,254	1,384,118	3.83	11,422,088	2,439,497	4.68	6,171,291	1,431,225	4.31
10	6,088,247	1,359,641	4.48	4,437,996	1,121,954	3.96	4,534,653	1,235,827	3.67	7,875,276	1,668,376	4.72	6,009,128	1,417,469	4.24
11	3,267,802	945,502	3.46	3,772,108	882,346	4.28	3,948,121	955,562	4.13	5,248,821	1,155,599	4.54	5,196,732	1,272,935	4.08
12	4,575,974	1,062,585	4.31	5,191,064	1,366,240	3.80	2,797,120	783,009	3.57	3,829,376	783,689	4.89	5,896,985	1,454,664	4.05
Total	94,261,154	19,747,184	4.77	87,159,056	21,035,011	4.14	64,822,900	16,303,597	3.98	104,602,989	22,010,605	4.75	93,766,543	20,876,121	4.49
Total	94,261,154	19,747,184	4.77	87,159,056	21,035,011	4.14	64,822,900	16,303,597	3.98	104,602,989	22,010,605	4.75	93,766,543	20,876,121	4.49

PESO NETO (kg) DE IMPORTACIÓN DE MEZCLILLA (DENIM) VS. VALOR UNITARIO (USD/kg)
CAPÍTULOS 52 (DE ALGODÓN) / SUBPARTIDAS: 520942 & 521142
(Fuente Dian, Preparó Diagonal)

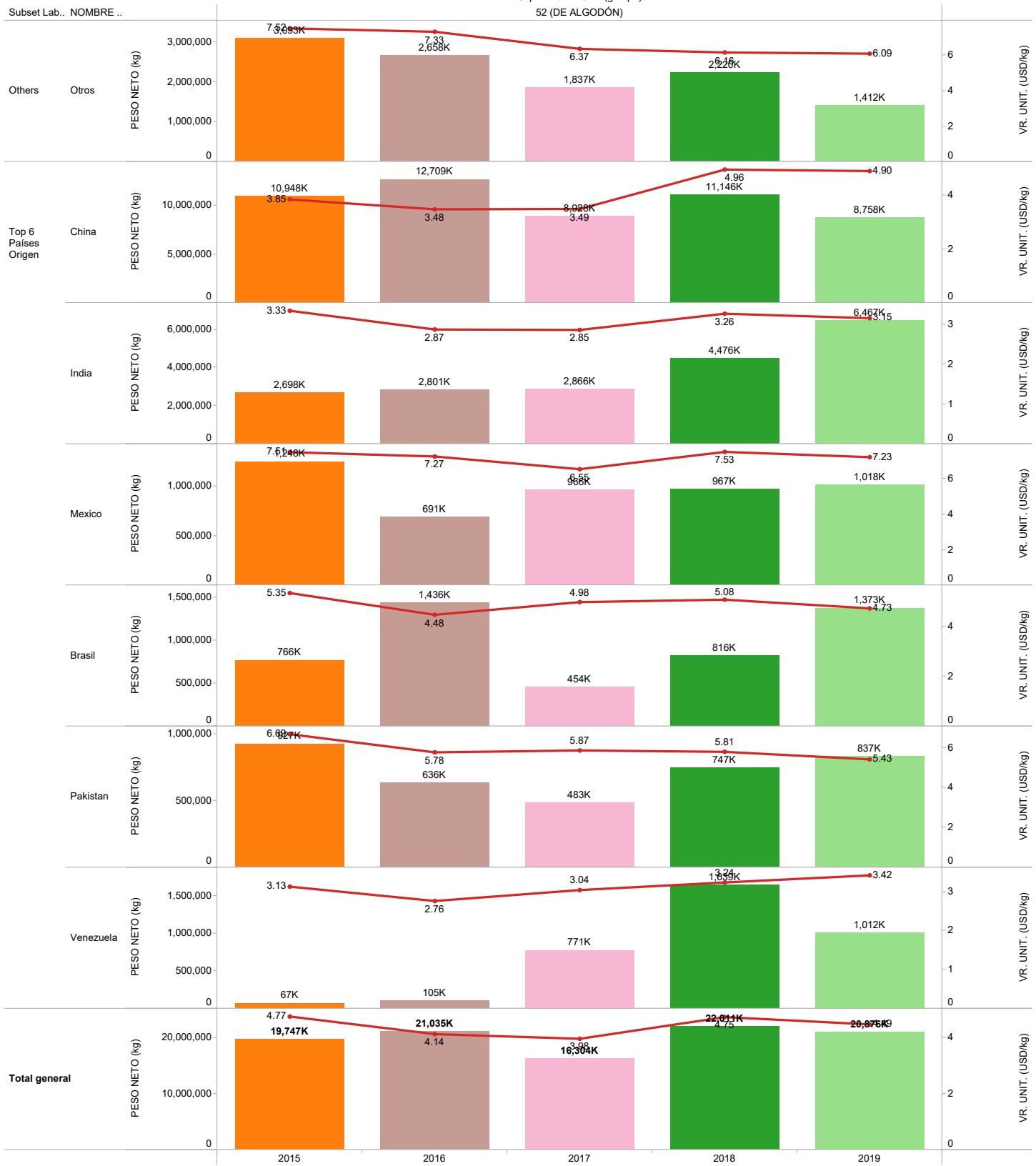


Capítulo, Nombre de medidas
■ 52 (DE ALGODÓN), PESO_NETO_kg

Nombres de medidas
■ VR. UNIT. (USD/kg)

PESO NETO (kg) DE IMPORTACIÓN DE MEZCLILLA (DENIM) VS. VALOR UNITARIO (USD/kg) POR PAÍS DE ORIGEN
CAPÍTULOS 52 (DE ALGODÓN) / SUBPARTIDAS: 520942 & 521142
 (Fuente Dian, Preparó Diagonal)

Capítulo / FECHA (group2)
 52 (DE ALGODÓN)



FECHA (group2)

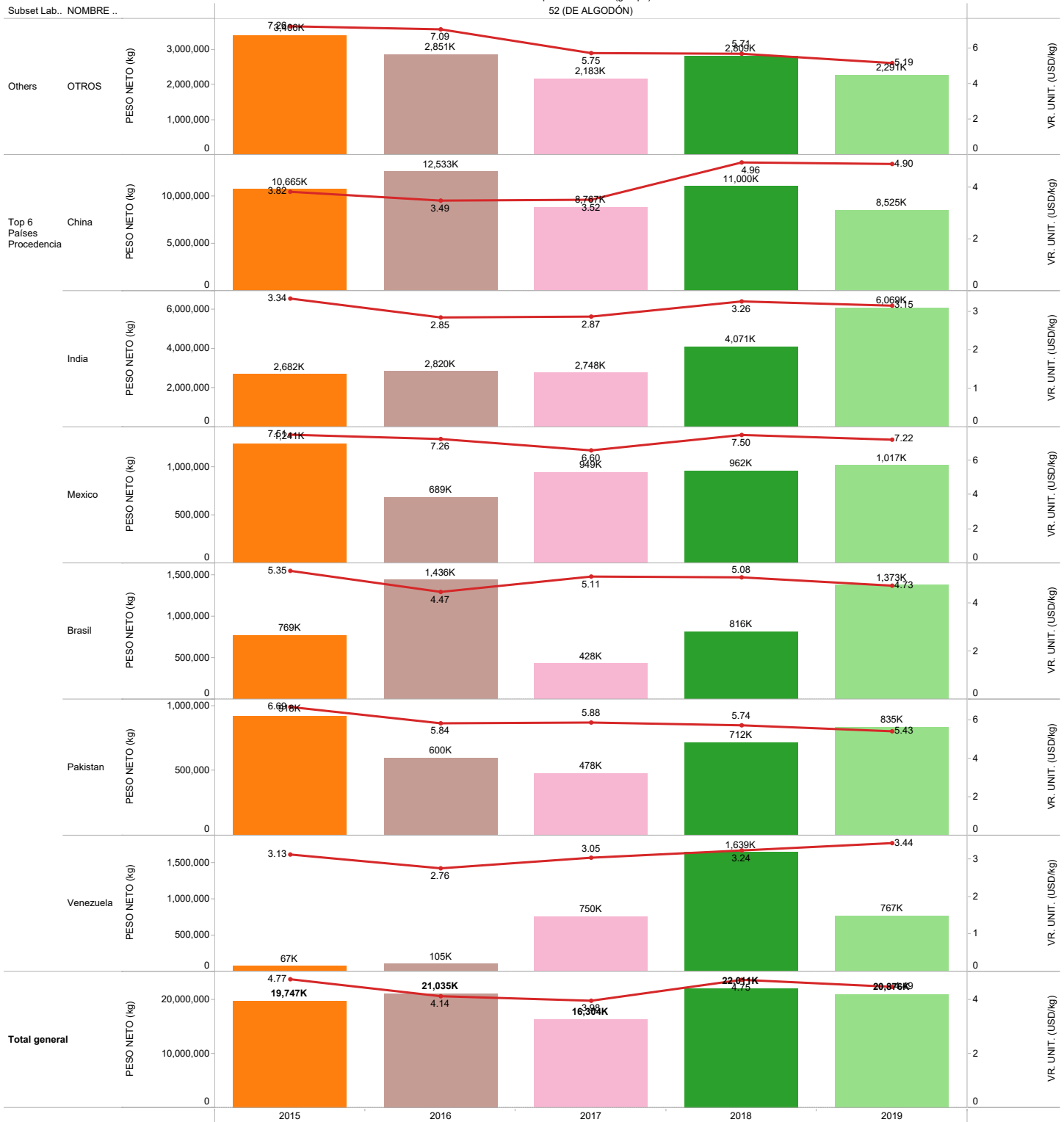


Nombres de medidas
 VR. UNIT. (USD/kg)



PESO NETO (kg) DE IMPORTACIÓN DE MEZCLILLA (DENIM) VS. VALOR UNITARIO (USD/kg) POR PAÍS DE PROCEDENCIA
CAPÍTULOS 52 (DE ALGODÓN) / SUBPARTIDAS: 520942 & 521142
 (Fuente Dian, Preparó Diagonal)

Capítulo / FECHA (group2)
 52 (DE ALGODÓN)

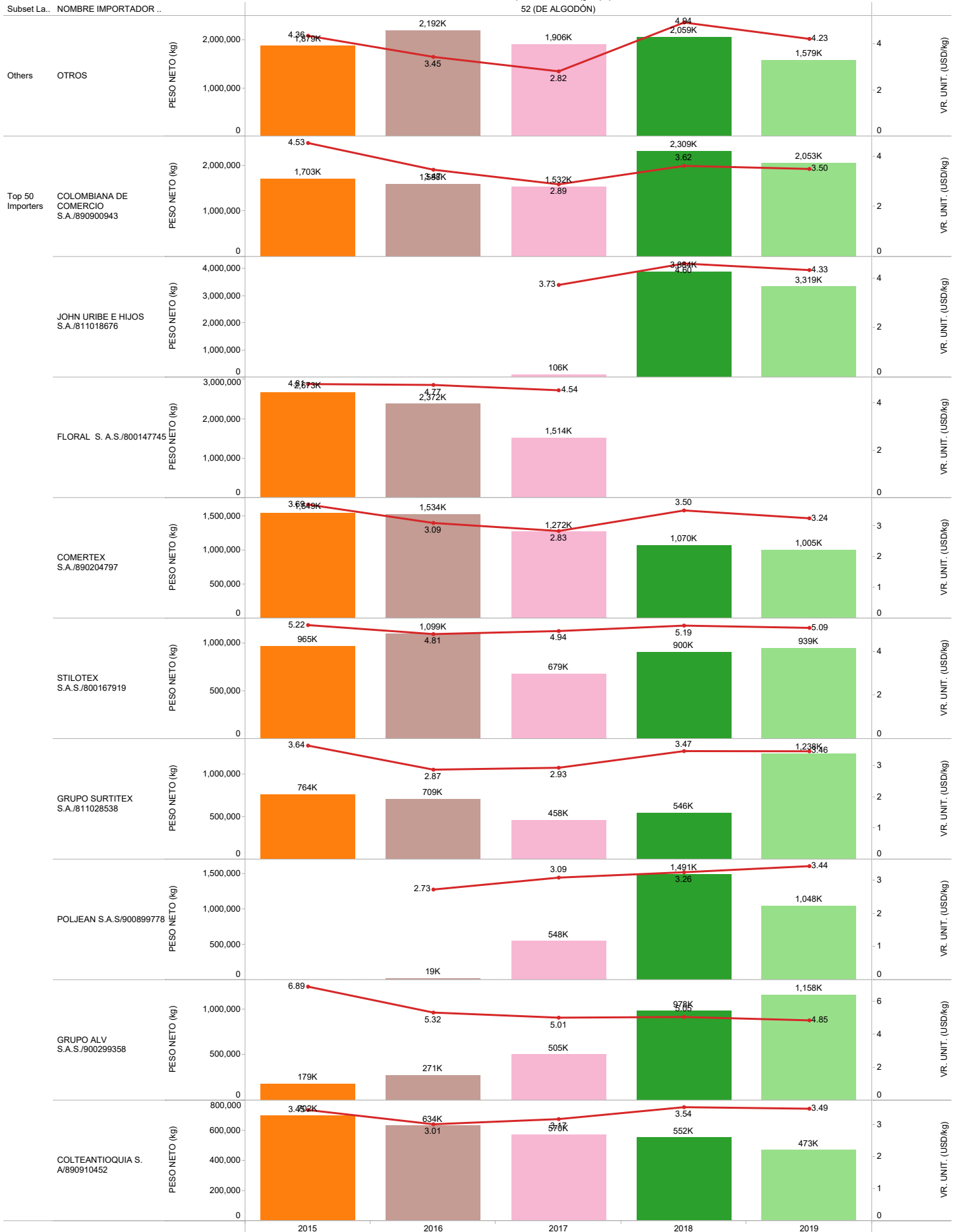


FECHA (group2)
 2015 (Orange)
 2016 (Brown)
 2017 (Pink)
 2018 (Green)
 2019 (Light Green)

Nombres de medidas
 VR. UNIT. (USD/kg) (Red line)

PESO NETO (kg) DE IMPORTACIÓN DE MEZCLILLA (DENIM) VS. VALOR UNITARIO (USD/kg) POR IMPORTADOR
CAPÍTULOS 52 (DE ALGODÓN) / SUBPARTIDAS: 520942 & 521142
 (Fuente Dian, Preparó Diagonal)

Capítulo / FECHA (group2)
52 (DE ALGODÓN)



FECHA (group2)

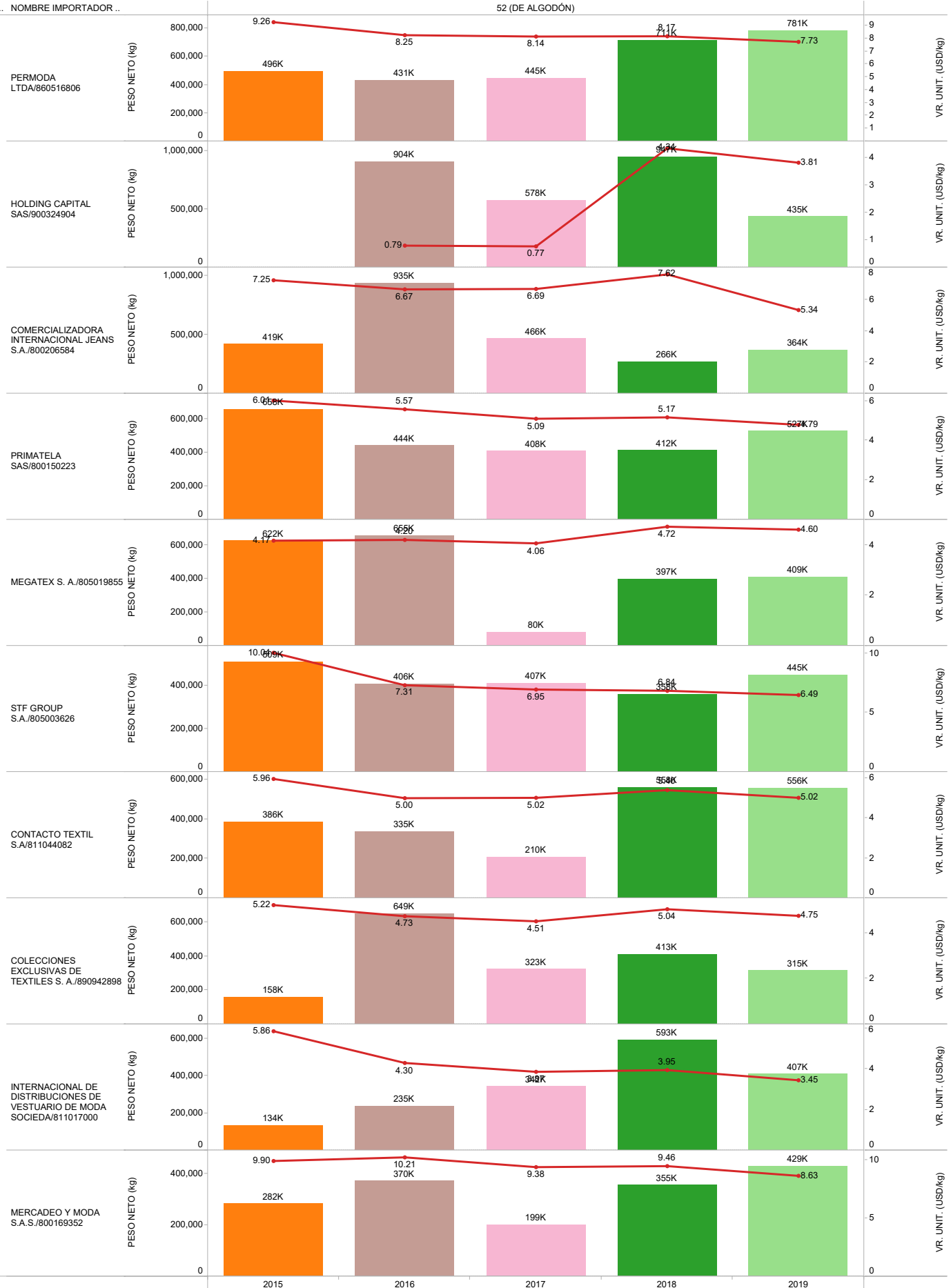


Nombres de medidas
VR. UNIT. (USD/kg)

PESO NETO (kg) DE IMPORTACIÓN DE MEZCLILLA (DENIM) VS. VALOR UNITARIO (USD/kg) POR IMPORTADOR
CAPÍTULOS 52 (DE ALGODÓN) / SUBPARTIDAS: 520942 & 521142
 (Fuente Dian, Preparó Diagonal)

Subset La.. NOMBRE IMPORTADOR ..
 Top 50 Importers

Capítulo / FECHA (group2)
 52 (DE ALGODÓN)



FECHA (group2)

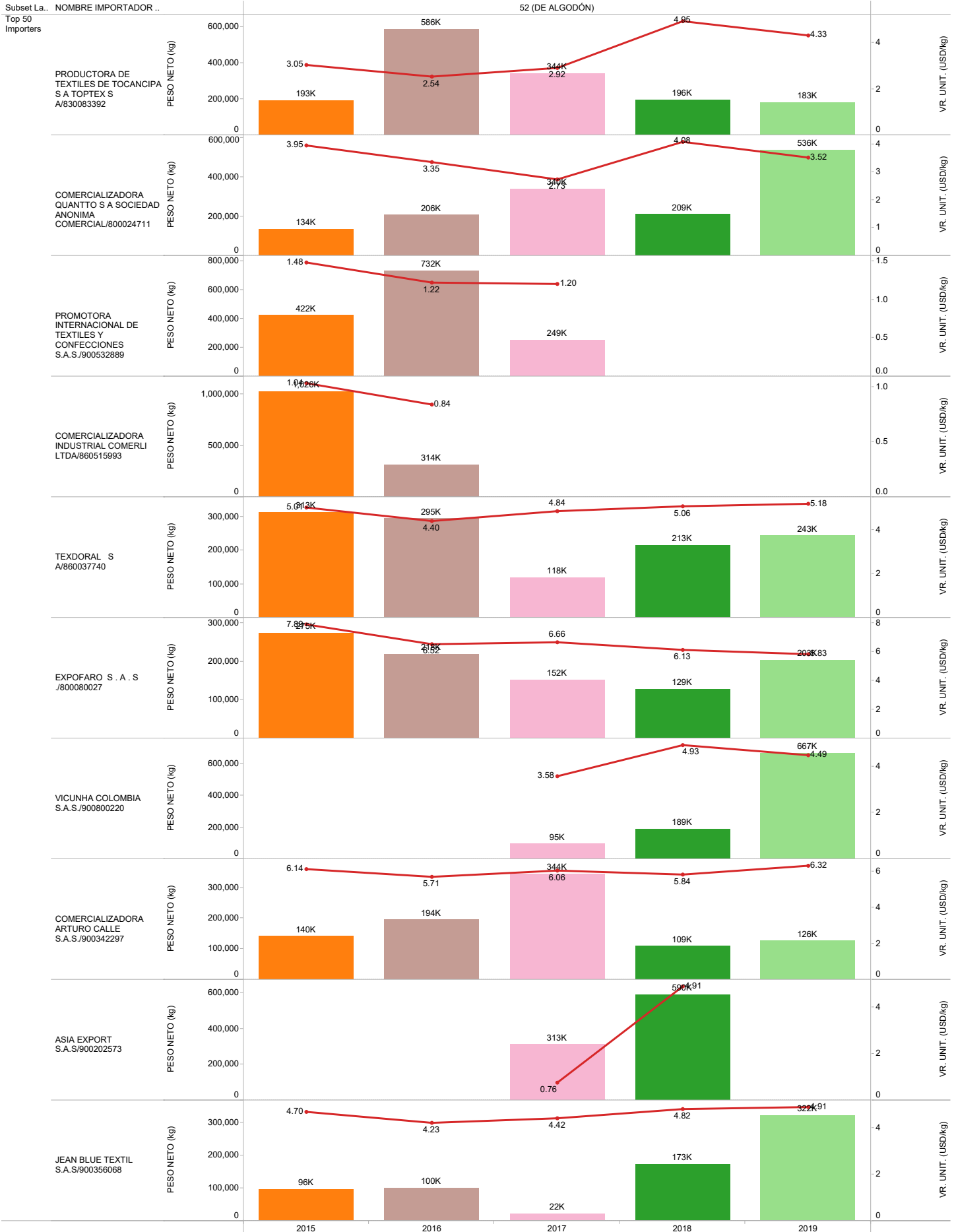
- 2015
- 2016
- 2017
- 2018
- 2019

Nombres de medidas
 VR. UNIT. (USD/kg)

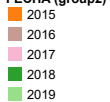
**PESO NETO (kg) DE IMPORTACIÓN DE MEZCLILLA (DENIM) VS. VALOR UNITARIO (USD/kg) POR IMPORTADOR
CAPÍTULOS 52 (DE ALGODÓN) / SUBPARTIDAS: 520942 & 521142
(Fuente Dian, Preparó Diagonal)**

Subset La.. NOMBRE IMPORTADOR ..
Top 50
Importers

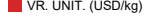
Capítulo / FECHA (group2)
52 (DE ALGODÓN)



FECHA (group2)



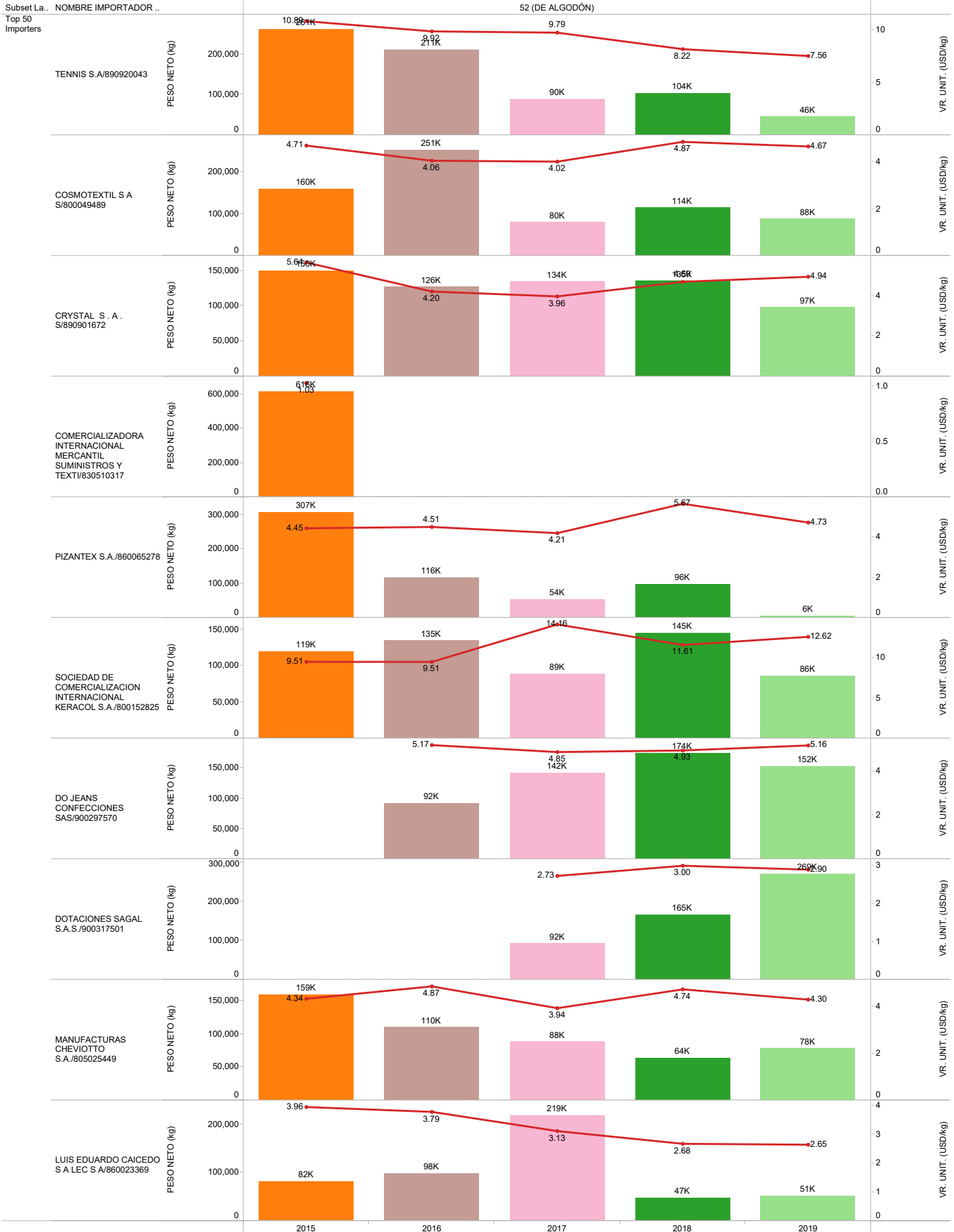
Nombres de medidas
VR. UNIT. (USD/kg)



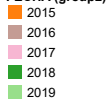
**PESO NETO (kg) DE IMPORTACIÓN DE MEZCLILLA (DENIM) VS. VALOR UNITARIO (USD/kg) POR IMPORTADOR
CAPÍTULOS 52 (DE ALGODÓN) / SUBPARTIDAS: 520942 & 521142
(Fuente Dian, Preparó Diagonal)**

Subset La.. NOMBRE IMPORTADOR ..
Top 50 Importers

Capítulo / FECHA (group2)
52 (DE ALGODÓN)



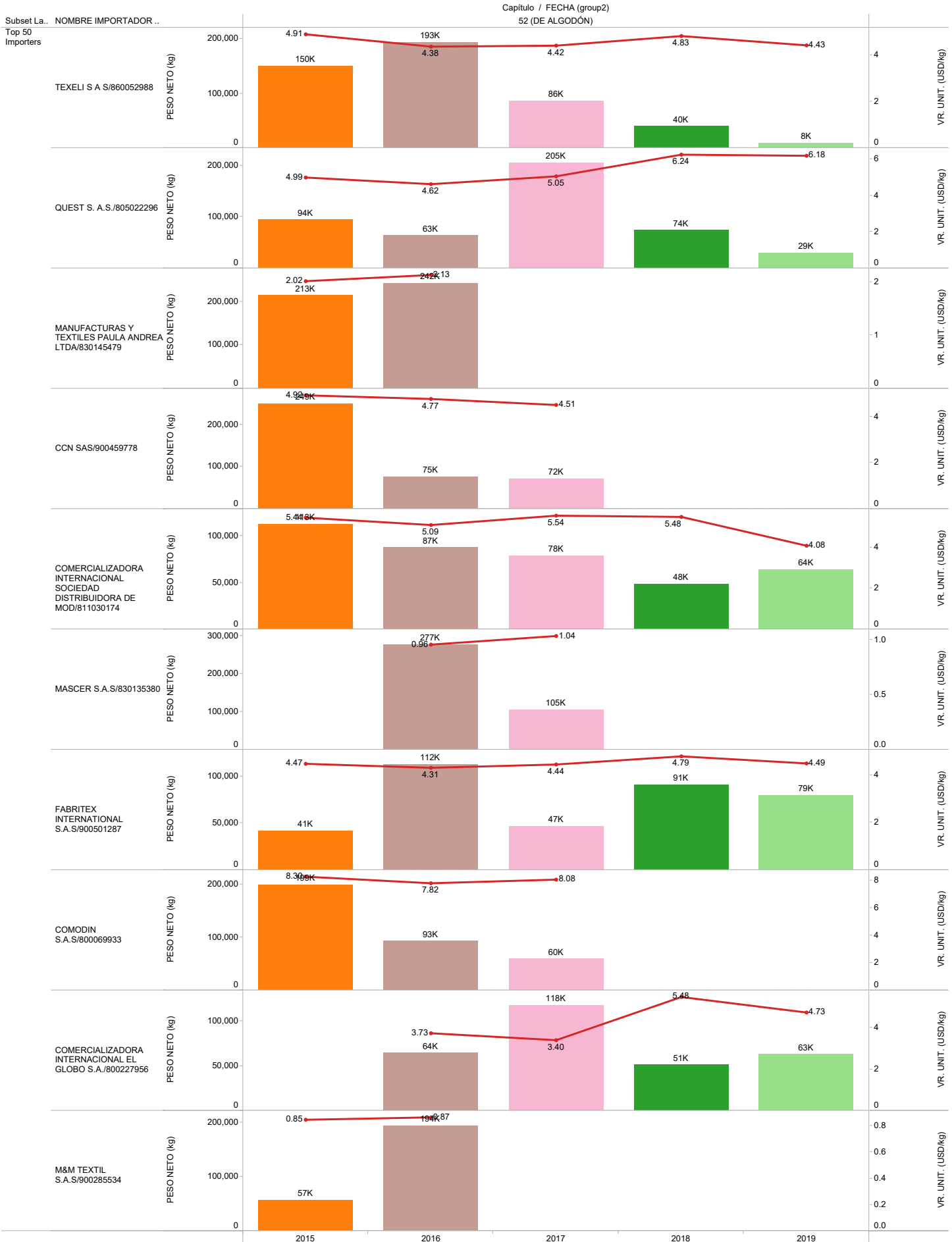
FECHA (group2)



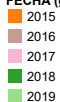
Nombres de medidas
VR. UNIT. (USD/kg)



**PESO NETO (kg) DE IMPORTACIÓN DE MEZCLILLA (DENIM) VS. VALOR UNITARIO (USD/kg) POR IMPORTADOR
CAPÍTULOS 52 (DE ALGODÓN) / SUBPARTIDAS: 520942 & 521142
(Fuente Dian, Preparó Diagonal)**



FECHA (group2)



Nombres de medidas
VR. UNIT. (USD/kg)

PESO NETO (kg) DE IMPORTACIÓN DE MEZCLILLA (DENIM) VS. VALOR UNITARIO (USD/kg) POR IMPORTADOR
CAPÍTULOS 52 (DE ALGODÓN) / SUBPARTIDAS: 520942 & 521142
 (Fuente Dian, Preparó Diagonal)

