

ANÁLISIS DE IMPORTACIÓN DE PRENDAS CAPÍTULOS 61 Y 62 EN COLOMBIA Diciembre de 2020

Preparado por Diagonal

Fuente Dian

- *Tabla de importaciones*
- *Gráfico de importaciones*
- *Importaciones por origen*
- *Importaciones por procedencia*
- *Importaciones por Importador*
-

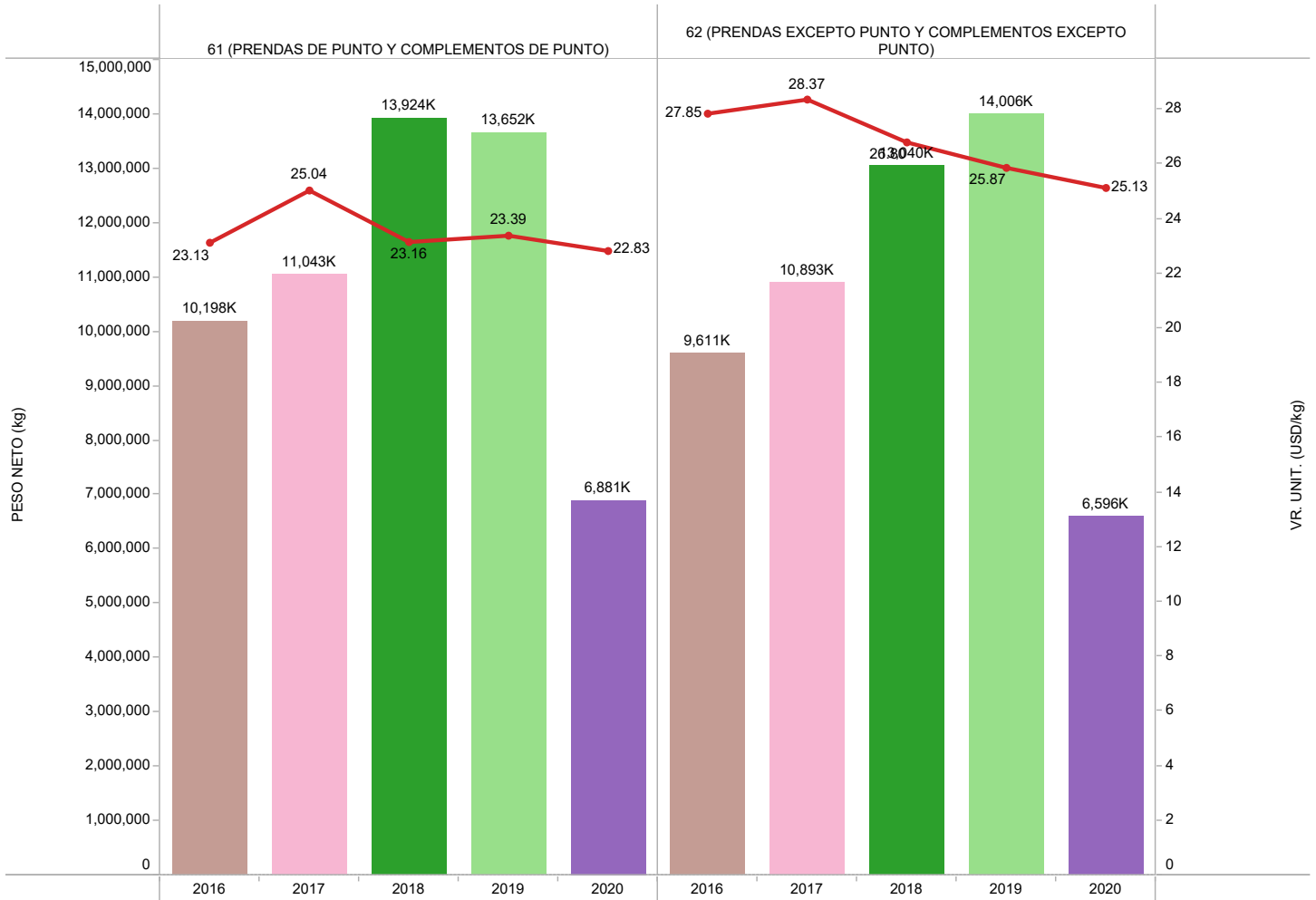
PESO NETO (kg) DE IMPORTACIÓN DE PRENDAS VS. VALOR UNITARIO (USD/kg)
CAPÍTULOS 61 (PRENDAS DE PUNTO Y COMPLEMENTOS DE PUNTO) & 62 (PRENDAS EXCEPTO PUNTO Y COMPLEMENTOS EXCEPTO PUNTO)
(Fuente Dian, Preparó Diagonal)

Capítulo	MES	FECHA (group2)														
		2016			2017			2018			2019			2020		
		VR. CIF (USD)	PESO NETO (Kg)	VR. UNIT. (USD/kg)	VR. CIF (USD)	PESO NETO (Kg)	VR. UNIT. (USD/kg)	VR. CIF (USD)	PESO NETO (Kg)	VR. UNIT. (USD/kg)	VR. CIF (USD)	PESO NETO (Kg)	VR. UNIT. (USD/kg)	VR. CIF (USD)	PESO NETO (Kg)	VR. UNIT. (USD/kg)
61 (PRENDAS DE PUNTO Y COMPLEMENTOS DE PUNTO)	1	19,343,041	805,976	24.00	19,617,517	715,513	27.42	22,075,161	1,033,942	21.35	23,627,212	1,036,433	22.80	18,910,735	801,929	23.58
	2	16,870,883	782,840	21.55	18,770,044	698,052	26.89	22,428,708	843,653	26.59	22,580,457	991,094	22.78	24,222,203	1,107,242	21.88
	3	17,568,534	833,358	21.08	18,903,828	672,273	28.12	21,818,002	953,139	22.89	20,863,222	845,909	24.66	13,480,574	622,524	21.65
	4	16,129,831	663,721	24.30	17,406,241	671,659	25.92	22,906,978	1,053,012	21.75	22,826,168	922,897	24.73	5,669,669	296,509	19.12
	5	14,619,120	669,886	21.82	19,934,342	793,039	25.14	20,852,814	940,175	22.18	29,633,628	1,212,756	24.43	7,688,433	366,170	21.00
	6	15,309,374	707,622	21.63	19,774,825	806,469	24.52	23,500,278	1,098,198	21.40	23,747,184	1,095,708	21.67	8,831,723	396,883	22.25
	7	16,490,143	790,149	20.87	24,544,127	1,003,528	24.46	25,745,723	1,155,169	22.29	29,330,474	1,357,099	21.61	12,319,433	599,507	20.55
	8	20,728,597	896,946	23.11	25,014,729	972,386	25.73	33,659,944	1,440,957	23.36	28,151,643	1,218,679	23.10	12,947,746	610,480	21.21
	9	23,665,496	996,985	23.74	27,897,173	1,150,888	24.24	30,582,318	1,254,785	24.37	25,612,836	1,141,355	22.44	18,775,849	849,180	22.11
	10	20,868,137	858,680	24.30	26,722,161	1,090,936	24.49	31,841,132	1,363,054	23.36	36,443,879	1,501,079	24.28	2,646,966	85,724	30.88
	11	28,195,157	1,232,810	22.87	31,670,382	1,309,367	24.19	33,322,668	1,311,924	25.40	27,881,404	1,134,618	24.57	25,084,924	875,262	28.66
	12	26,099,948	959,162	27.21	26,274,582	1,159,289	22.66	33,684,987	1,475,521	22.83	28,607,125	1,194,460	23.95	6,504,200	269,793	24.11
	Total	235,888,261	10,198,134	23.13	276,529,950	11,043,398	25.04	322,418,712	13,923,529	23.16	319,305,231	13,652,088	23.39	157,082,454	6,881,203	22.83
62 (PRENDAS EXCEPTO PUNTO Y COMPLEMENTOS EXCEPTO PUNTO)	1	24,598,946	805,340	30.54	18,934,135	574,368	32.97	27,903,348	1,036,663	26.92	23,855,908	857,692	27.81	21,599,839	797,832	27.07
	2	19,667,983	739,079	26.61	20,206,758	646,446	31.26	23,133,594	788,402	29.34	25,040,174	947,063	26.44	26,942,253	1,053,598	25.57
	3	22,992,525	962,093	23.90	20,754,783	625,785	33.17	24,413,677	782,844	31.19	27,330,999	940,686	29.05	15,960,117	634,566	25.15
	4	19,596,555	664,282	29.50	20,794,262	651,758	31.90	23,351,713	720,748	32.40	25,314,410	872,812	29.00	5,300,369	264,588	20.03
	5	17,006,843	564,986	30.10	22,147,425	729,218	30.37	24,387,572	942,249	25.88	34,745,791	1,382,066	25.14	7,391,223	306,459	24.12
	6	18,017,016	690,245	26.10	21,268,050	749,787	28.37	25,482,843	1,069,515	23.83	27,747,206	1,142,294	24.29	9,548,554	405,799	23.53
	7	18,701,975	675,193	27.70	26,447,799	909,954	29.06	29,726,534	1,166,624	25.48	30,022,860	1,247,607	24.06	15,119,463	694,415	21.77
	8	23,019,590	785,301	29.31	28,456,270	992,744	28.66	34,212,581	1,274,781	26.84	29,720,286	1,140,029	26.07	13,692,655	579,349	23.63
	9	24,566,231	891,093	27.57	29,766,036	1,116,287	26.67	32,208,757	1,140,127	28.25	35,852,395	1,490,005	24.06	19,609,784	815,650	24.04
	10	25,400,877	932,385	27.24	32,740,998	1,299,471	25.20	34,968,019	1,403,831	24.91	41,826,780	1,690,428	24.74	2,229,144	61,826	36.05
	11	27,132,366	1,002,760	27.06	35,100,402	1,384,749	25.35	37,107,821	1,441,592	25.74	31,520,132	1,202,259	26.22	22,673,642	737,607	30.74
	12	26,948,591	897,816	30.02	32,372,648	1,212,630	26.70	32,575,212	1,272,827	25.59	29,312,953	1,092,665	26.83	5,722,486	244,661	23.39
	Total	267,649,498	9,610,572	27.85	308,989,567	10,893,199	28.37	349,471,672	13,040,201	26.80	362,289,895	14,005,606	25.87	165,789,527	6,596,349	25.13
Total al Capítulo	503,537,759	19,808,707	25.42	585,519,517	21,936,597	26.69	671,890,384	26,963,730	24.92	681,595,126	27,657,694	24.64	322,871,981	13,477,552	23.96	

PESO NETO (kg) DE IMPORTACIÓN DE PRENDAS VS. VALOR UNITARIO (USD/kg)
CAPÍTULOS 61 (PRENDAS DE PUNTO Y COMPLEMENTOS DE PUNTO) & 62 (PRENDAS EXCEPTO PUNTO Y COMPLEMENTOS EXCEPTO PUNTO)

(Fuente Dian, Preparó Diagonal)

Capítulo / FECHA (group2)



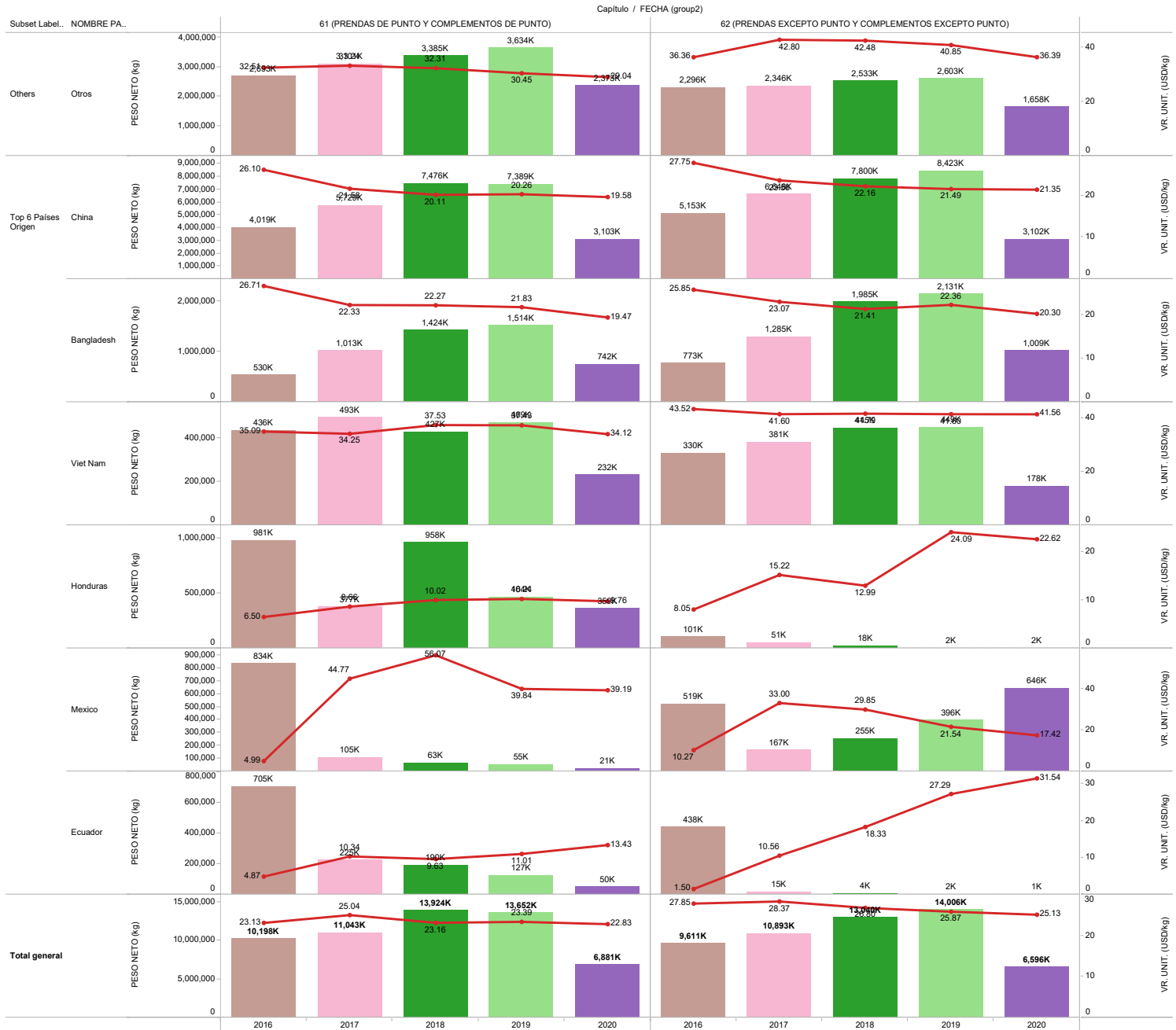
FECHA (group2)

- 2016
- 2017
- 2018
- 2019
- 2020

Nombres de medidas

- VR. UNIT. (USD/kg)

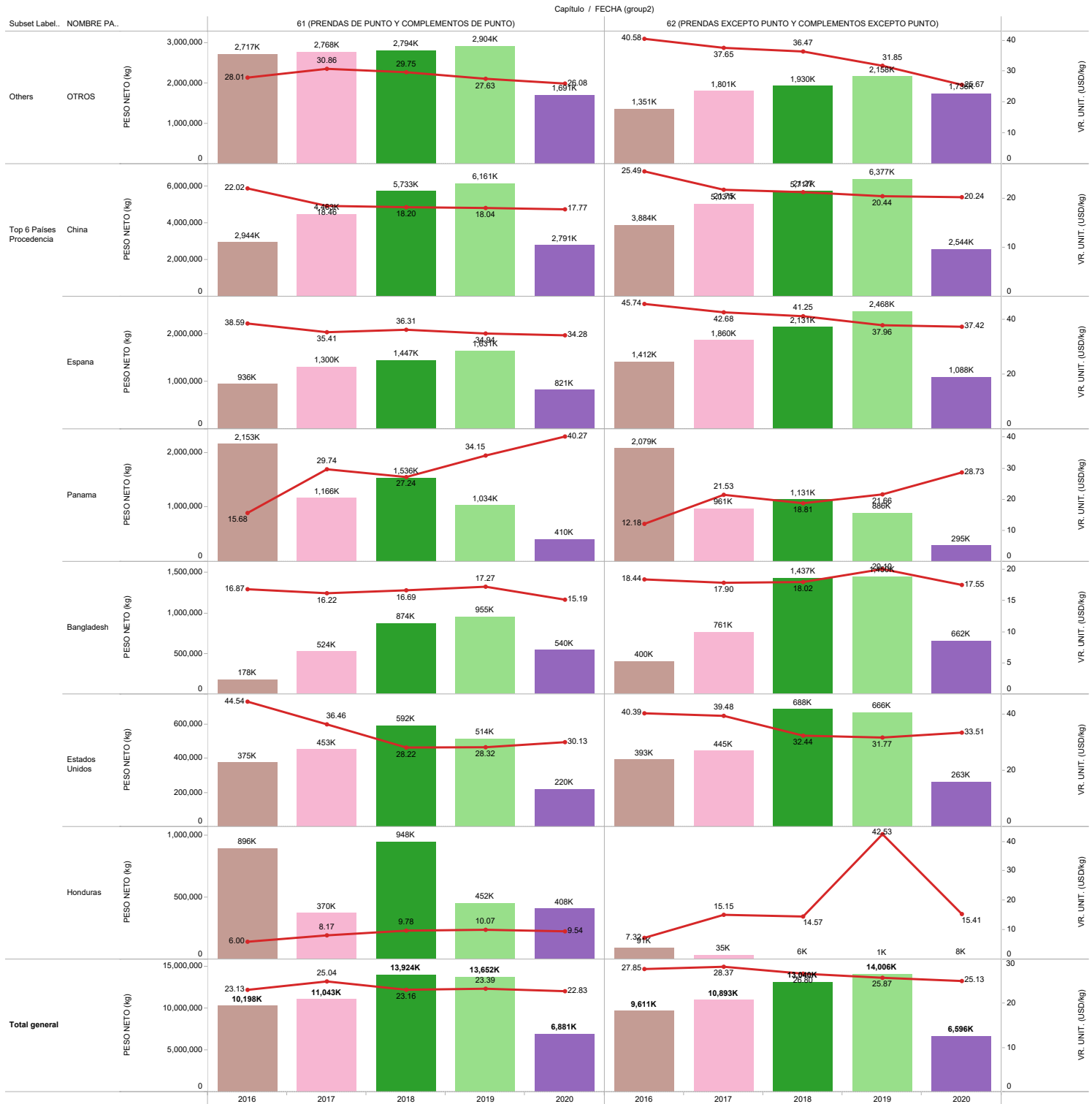
PESO NETO (kg) DE IMPORTACIÓN DE PRENDAS VS. VALOR UNITARIO (USD/kg) POR PAÍS DE ORIGEN
CAPITULOS 61 (PRENDAS DE PUNTO Y COMPLEMENTOS DE PUNTO) & 62 (PRENDAS EXCEPTO PUNTO Y COMPLEMENTOS EXCEPTO PUNTO)
 (Fuente Dian, Preparó Diagonal)



FECHA (group2)
 2016
 2017
 2018
 2019
 2020

Nombres de medidas
 VR. UNIT. (USD/kg)

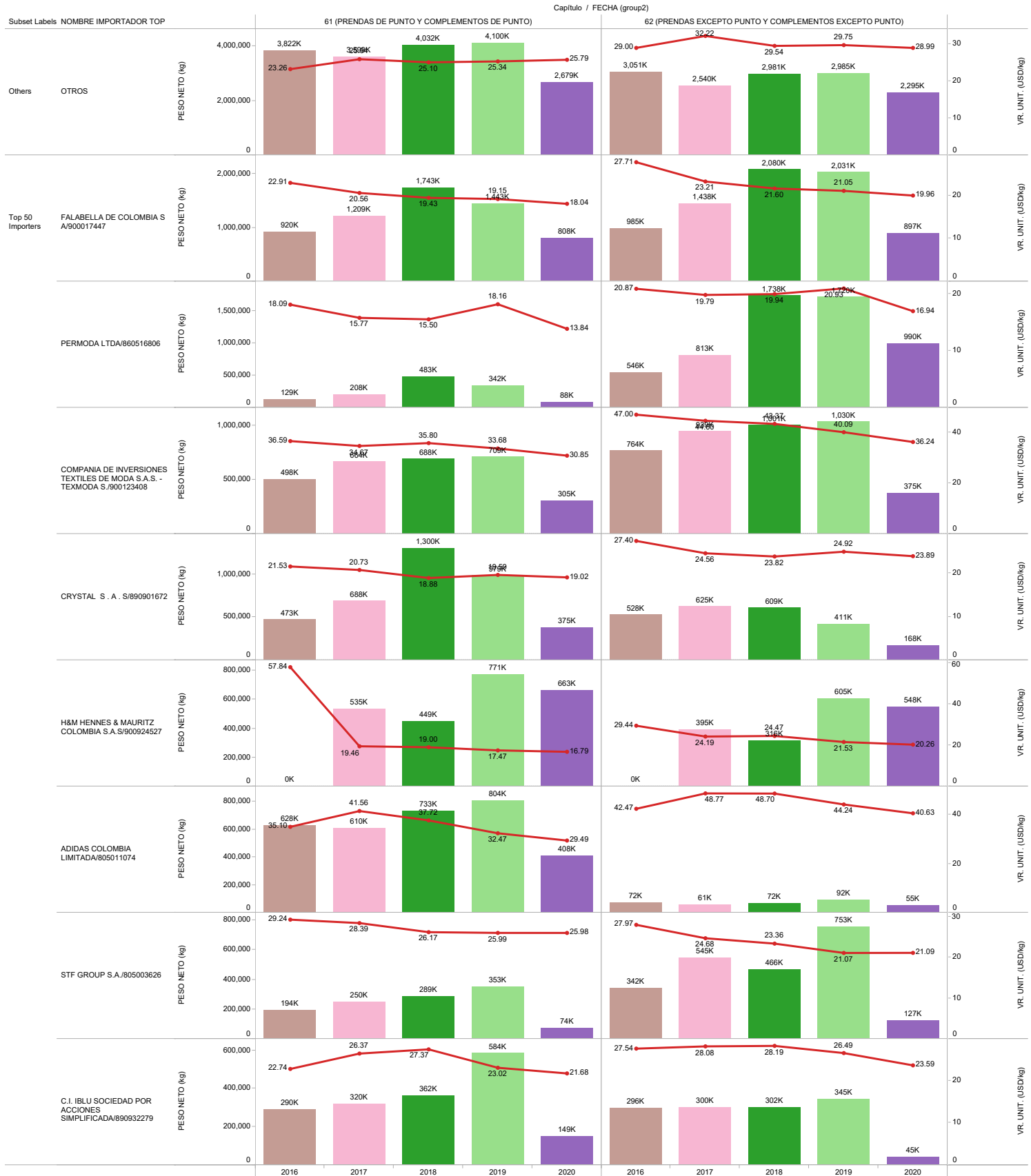
PESO NETO (kg) DE IMPORTACIÓN DE PRENDAS VS. VALOR UNITARIO (USD/kg) POR PAÍS DE PROCEDENCIA
CAPÍTULOS 61 (PRENDAS DE PUNTO Y COMPLEMENTOS DE PUNTO) & 62 (PRENDAS EXCEPTO PUNTO Y COMPLEMENTOS EXCEPTO PUNTO)
 (Fuente Dian, Preparó Diagonal)



FECHA (group2)
 ■ 2016
 ■ 2017
 ■ 2018
 ■ 2019
 ■ 2020

Nombres de medidas
 ■ VR. UNIT. (USD/kg)

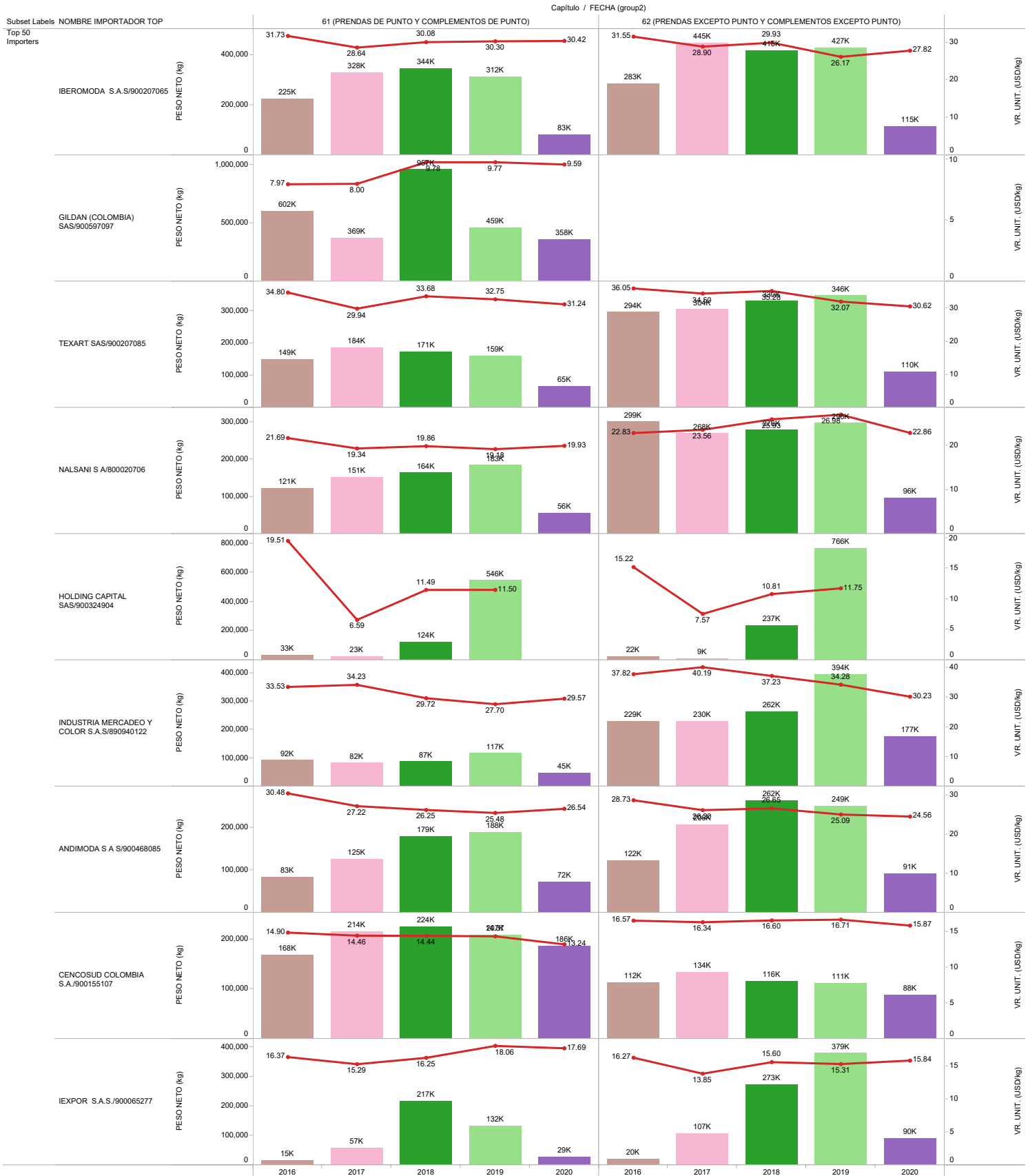
PESO NETO (kg) DE IMPORTACIÓN DE PRENDAS VS. VALOR UNITARIO (USD/kg) POR IMPORTADOR
CAPÍTULOS 61 (PRENDAS DE PUNTO Y COMPLEMENTOS DE PUNTO) & 62 (PRENDAS EXCEPTO PUNTO Y COMPLEMENTOS EXCEPTO PUNTO)
 (Fuente: Dian, Preparó Diagonal)



FECHA (group2)
 2016 (Brown)
 2017 (Pink)
 2018 (Green)
 2019 (Light Green)
 2020 (Purple)

Nombres de medidas
 VR. UNIT. (USD/kg) (Red line)

PESO NETO (kg) DE IMPORTACIÓN DE PRENDAS VS. VALOR UNITARIO (USD/kg) POR IMPORTADOR
CAPÍTULOS 61 (PRENDAS DE PUNTO Y COMPLEMENTOS DE PUNTO) & 62 (PRENDAS EXCEPTO PUNTO Y COMPLEMENTOS EXCEPTO PUNTO)
 (Fuente Dian, Preparó Diagonal)



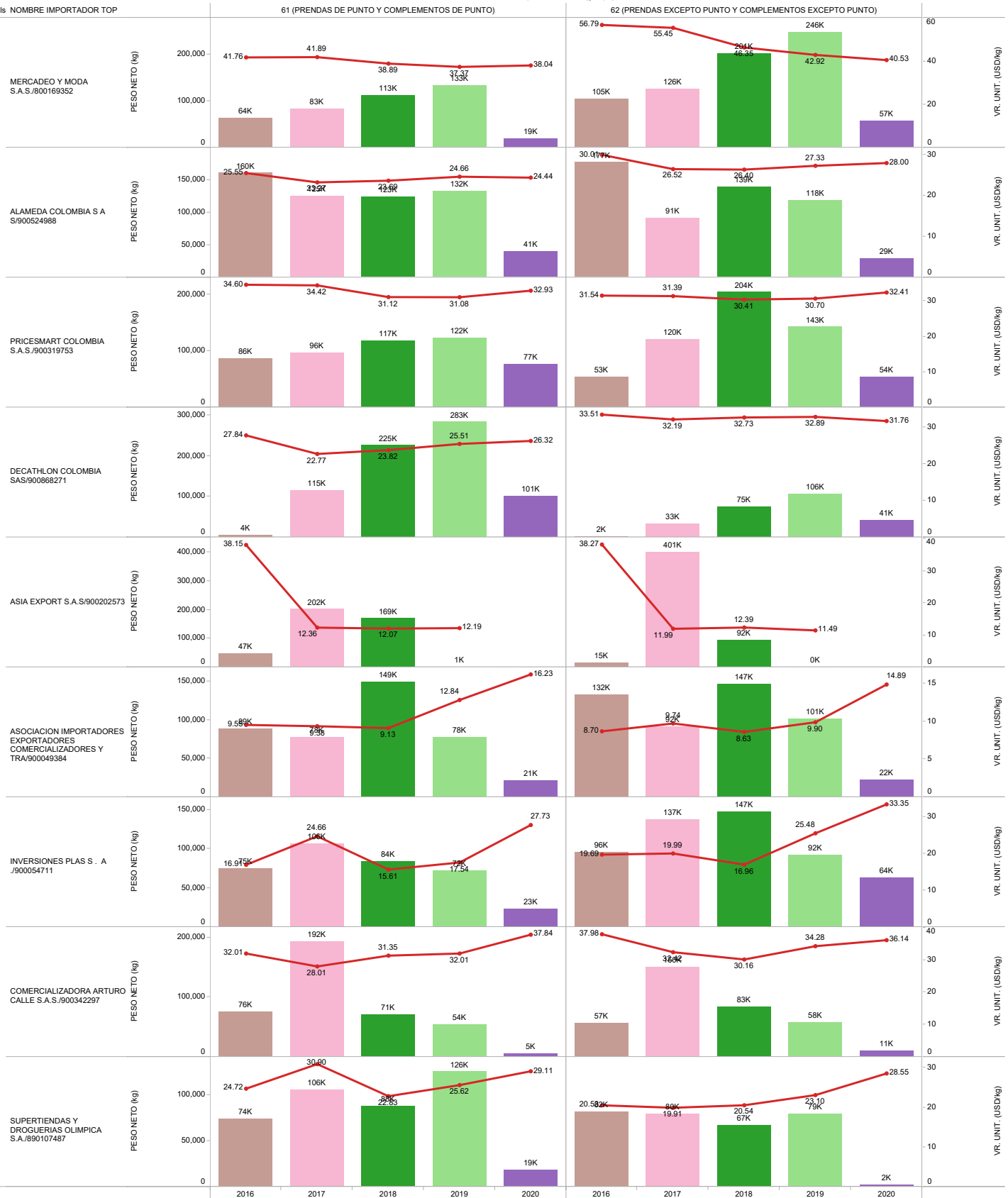
FECHA (group2)
 2016
 2017
 2018
 2019
 2020

Nombres de medidas
 VR. UNIT. (USD/kg)


PESO NETO (kg) DE IMPORTACIÓN DE PRENDAS VS. VALOR UNITARIO (USD/kg) POR IMPORTADOR
CAPÍTULOS 61 (PRENDAS DE PUNTO Y COMPLEMENTOS DE PUNTO) & 62 (PRENDAS EXCEPTO PUNTO Y COMPLEMENTOS EXCEPTO PUNTO)
 (Fuente Dian, Preparó Diagonal)

Capítulo / FECHA (group2)

Subset Labels NOMBRE IMPORTADOR TOP
 Top 50
 Importers



FECHA (group2)



Nombres de medidas
 VR. UNIT. (USD/kg)



PESO NETO (kg) DE IMPORTACIÓN DE PRENDAS VS. VALOR UNITARIO (USD/kg) POR IMPORTADOR
CAPÍTULOS 61 (PRENDAS DE PUNTO Y COMPLEMENTOS DE PUNTO) & 62 (PRENDAS EXCEPTO PUNTO Y COMPLEMENTOS EXCEPTO PUNTO)
 (Fuente Dian, Preparó Diagonal)

Capítulo / FECHA (group2)

Subset Labels NOMBRE IMPORTADOR TOP
 Top 50
 Importers

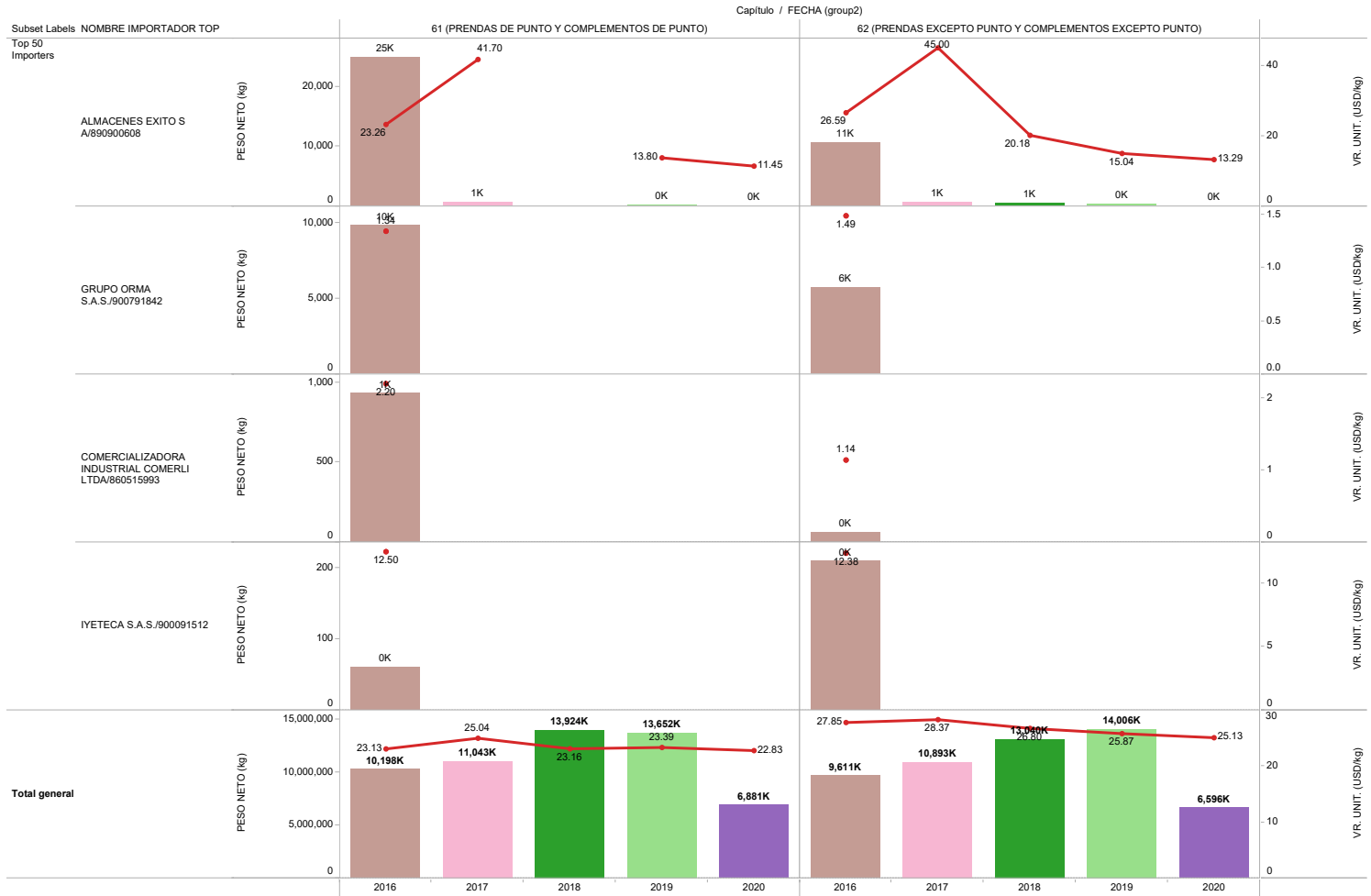


FECHA (group2)

- 2016
- 2017
- 2018
- 2019
- 2020

Nombres de medidas
 VR. UNIT. (USD/kg)

PESO NETO (kg) DE IMPORTACIÓN DE PRENDAS VS. VALOR UNITARIO (USD/kg) POR IMPORTADOR
CAPÍTULOS 61 (PRENDAS DE PUNTO Y COMPLEMENTOS DE PUNTO) & 62 (PRENDAS EXCEPTO PUNTO Y COMPLEMENTOS EXCEPTO PUNTO)
(Fuente Dian, Preparó Diagonal)



FECHA (group2)
2016
2017
2018
2019
2020

Nombres de medidas
VR. UNIT. (USD/kg)